



Cavalier King Charles Spaniel
MRI evaluation report

Dog Trusties Dauntless Darwin (Male, colour Ruby)
Registration number 2872165
Microchip number 528140000465440
Date of birth: 23-02-2012.

Owner: D.A. Schuller-Kuijper (address: Scheerseveldweg 4, 7918 TZ, Nieuwlande)

The MRI scan has been produced on 20-06-2013 by mr / dr / clinic Noorman.
Age of the dog at the moment of scanning: 1,33 years of age.

Age category, according to the system used by the Dutch Kennel club: nl-c.

MRI scan evaluation using the BVA/Kennel Club scheme:

Chiari like malformation:	Grade 2
Central canal: artefact is visible.	The central canal is visible but does not appear to be dilated. A chip
Syringomyelia:	Grade 0
Ventricular system:	No
Middle ear:	Left: Yes some material is visible Right: Yes some material is visible
Remarks:	The cerebellum looks a bit clover leaf shaped

According to the submission form there were : no neurological signs.

The classification is, using the age groups used by the Dutch Kennelclub: Grade 0b

Dr. Paul Mandigers
DVM, PhD, Diplomate ECVN
Diplomate RNVA Internal Medicine
European Specialist Veterinary Neurology EBVS



Cavalier King Charles Spaniel
MRI evaluation report

Dog Trusties Dauntless Darwin (Male, colour Ruby)
Registration number 2872165
Microchip number 528140000465440
Date of birth: 23-02-2012.

Owner: D.A. Schuller-Kuijper (address: Scheerseveldweg 4, 7918 TZ, Nieuwlande)

The MRI scan has been produced on 20-06-2013 by mr / dr / clinic Noorman.
Age of the dog at the moment of scanning: 1,33 years of age.

Age category using the BVA/Kennelclub scheme is: c.

MRI scan evaluation using the BVA/Kennel Club scheme:

Chiari like malformation:	Grade 2
Central canal: artefact is visible.	The central canal is visible but does not appear to be dilated. A chip
Syringomyelia:	Grade 0
Ventricular system:	No
Middle ear:	Left: Yes some material is visible Right: Yes some material is visible
Remarks:	The cerebellum looks a bit clover leaf shaped

End grade of this dog using the BVA/Kennelclub scheme is: Grade 2c / Grade 0c.

According to the submission form there were : no neurological signs. Using the formerly used classification it would get grade: C

Dr. Paul Mandigers
DVM, PhD, Diplomate ECVN
Diplomate RNVA Internal Medicine
European Specialist Veterinary Neurology EBVS



Dier animal

Naam name TRUSNES DAUNTLESS DAPHIN
Ras breed CANALIER KING CHARLES SPANIEL
Stamboek no. registration no. 2822165
Microchip no. microchip no. 578142000465448
Geb.datum date of birth 23-07-12
Geslacht sex Vrouwelijk female Eerder onderzoek previous examination Nee no

Rasvereniging breed club
Kleur colour RUBY
Tatoeage tattoo
Vrij unaffected
Onbeslist undetermined
Voorlopig niet vrij suspicious
Niet vrij affected

Eigenaar/houder owner/agent

Naam name D.A. SCHULKE - COYNE
Adres address SCHORREVELSLEG 4
Land, PC country, Zip NL 1918 T2
Woonpl town Nieuwlandre

Indien abnormaal: datum, cert. no.+ reg.no. onderz. if abnormal date, cert.no.+reg.no. examin.

DNA-Tests Ja yes Nee no
Type+datum type + date

Ondergetekende gaat akkoord met de regels van het nationale programma ter bestrijding van erfelijke oogafwijkingen en verklaart dat het ter keuring aangeboden dier het hierboven beschreven dier is.

The undersigned agrees to the rules of the national scheme and confirms that the animal submitted for examination is the one described above.

Handtekening eigenaar/houder Signature owner / agent


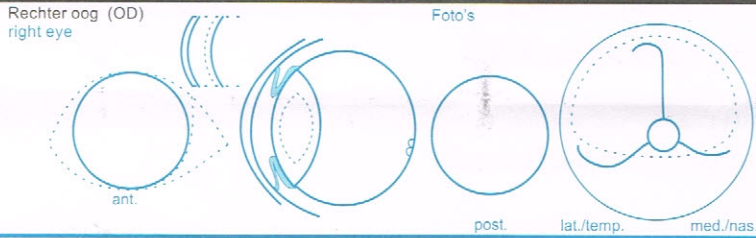
Onderzoek examination

Datum date 12-05-13
Methode minimaal: Mydriaticum, ophthalmoscopie indirect en spleetlamp biomicroscopie >=10x
Extra: Onderzocht voor pupilverwijding, Ophthalmoscopie, direct, Gonioscopie (zonder mydriaticum)

Identificatie identification

Controle tatoeage Correct
Controle microchip Correct

Indien een andere methode is toegepast, heeft deze verklaring alleen waarde indien vergezeld van een specificerend certificaat.



Commentaar: descriptive comments
Oogziekte no.: eye disease no.
ginger mild, middelmatig moderate, ernstig severe

N.B.: NIET VRIJ van note: affected by
Naam van de ziekte / De erfelijkheid is bij dit ras nog onder studie name of disease / Under investigation; not yet proven to be inherited in this breed.

Table with 4 columns: Resultaat, VRIJ, ONBESLIST, NIET VRIJ. Rows include Membrana Pupillaris Persistens (PPM), Persistent Hyperplastic Tunica Vasculosa, Cataract, Retina Dysplasia, Hypoplasia/Micropapilla, Collie Eye Anomaly, etc.

Table with 4 columns: Resultaten geldig voor beperkte tijd, VRIJ, VOORLOPIG NIET VRIJ, NIET VRIJ. Rows include Entropion/Trichiasis, Ectropion/Macrobrypharon, Distichiasis, etc.

Interpretatie interpretation

* "Vrij": Het dier vertoont geen verschijnselen van deze, erfelijke oogziekte(s).
** Zeer geringe afwijkingen, die mogelijk passen bij het klinische beeld van deze, als erfelijk beschouwde oogziekte(s); deze zijn echter onvoldoende specifiek.

VOOR VERDERE INFORMATIE: Z.O.Z. further info: P.T.O.

Onderzoeker examiner

Ondergetekende heeft bovenstaand dier onderzocht in het kader van het bestrijdingsprogramma van erfelijke oogziekten, met het bovengenoemde resultaat.

Naam name J. GUNDELING
Plaats place HOOZIEKEN

The undersigned has today examined the above mentioned animal for the hereditary eye disease scheme with the results as shown.

kleur / distributie wit RvB, geel rasvereniging, roze onderzoeker, wit eigenaar/houder
colour / distribution white national registry, yellow national breed club, pink examiner, white owner/agent

Handtekening dierenarts, geautoriseerd door de ECVO


Cavalier Club Nederland



FORMULIER PATELLA ONDERZOEK

(éénmalig onderzoek vanaf de leeftijd van 1 jaar)

Naam Eigenaar:	Dana d. Schuller-Kuijper	
Adres:	Scheerseveldweg 4 7918 T2	
Woonplaats:	Nieuwlande	Telefoon: 0528-351773

Gegevens van onderzochte cavalier: <input checked="" type="checkbox"/> Reu <input type="checkbox"/> Teef : Kleur : Ruby.		
Naam van de hond:	Trusties Dauntless Darwin	
N.H.S.B.nr.:	2872165	Geboorte datum: 23-02-2012
ID/ chip nr.: gecontroleerd door dierenarts. Paraaf:	528140000465448 	Gewicht: 6,9 kg

Patellaluxatie onderzoek:	Knie links	Knie rechts
Luxatie:	<input type="checkbox"/> geen luxatie <input checked="" type="checkbox"/> naar mediaal <input type="checkbox"/> naar lateraal	<input checked="" type="checkbox"/> geen luxatie <input type="checkbox"/> naar mediaal <input type="checkbox"/> naar lateraal
Luxatiegraad:	<input checked="" type="checkbox"/> graad 1 <input type="checkbox"/> 2 <input type="checkbox"/> 3 <input type="checkbox"/> 4	<input type="checkbox"/> graad 1 <input type="checkbox"/> 2 <input type="checkbox"/> 3 <input type="checkbox"/> 4
Onderzoek uitgev.	<input type="checkbox"/> zonder verdoving <input checked="" type="checkbox"/> met verdoving	

Andere opmerkingen:

Datum: 20-06-2013

Stempel / Handtekening
dierenarts:

Handtekening
eigenaar:

