


RESULTATEN VAN CAVALIER KING CHARLES SPANIEL SCREENING

In te vullen door eigenaar:

Naam Eigenaar: <u>Dana A. Schuller-Kuiper</u>	
Adres: <u>Scheerseeveldweg 4 7918TR Nieuwlandse</u>	
Stamboomnaam: <u>Trusties Quick Silver Maua</u>	
Reu / <input checked="" type="checkbox"/> Teef / <input checked="" type="checkbox"/> Intact / Niet intact	Geboortedatum: <u>10/09/2015</u> Stamboomnr.: <u>3018732</u>
Chipnr.: <u>528140000619730</u>	Gewicht: Kg
Door ondertekenen bevestigt de eigenaar dat het dier aangeboden voor onderzoek, het bovenstaand beschreven dier is. Tevens geeft hij/zij toestemming om de gegevens op dit formulier te mogen gebruiken voor de database van de Cavalier Club Nederland.	
Datum: <u>16-02-2017</u>	Handtekening eigenaar: 

In te vullen door dierenarts:

Controle chip: correct niet correct afwezig

Algemeen onderzoek (facultatief):

Auscultatie:	<input checked="" type="checkbox"/> frequentie <u>126</u> ... bpm	<input checked="" type="checkbox"/> regelmatig ritme	<input type="checkbox"/> sinusaritmie	<input type="checkbox"/> pathologische aritmie
	<input type="checkbox"/> systolic click	<input type="checkbox"/> gedempt	<input checked="" type="checkbox"/> geen bijgeruis	<input type="checkbox"/> systolisch bijgeruis
	<input type="checkbox"/> diastolisch bijgeruis	<input type="checkbox"/> continu bijgeruis	<input type="checkbox"/> punctum maximum	<input checked="" type="checkbox"/> graad <u>0</u> / 6

Echocardiografie:

HF: <u>170</u>	Gemiddelde (cm):		Gemiddelde (cm):		Gemiddelde (cm):
IVSd: <u>7.0</u>		IVSs:	<u>10.1</u>	AO (SA):	<u>15.0</u>
LVDd: <u>23.2</u>		LVDs:	<u>14.7</u>	LA (SA):	<u>22.3</u>
LVWd: <u>5.0</u>		LVWs:	<u>0.5</u>	LA/AO:	<u>1.40</u>
FS%: <u>37</u>				LA (LA):	<u>19.4</u>

Kwalitatieve beoordeling:

Mitralisklep:	<input checked="" type="checkbox"/> geen afwijkingen	<input type="checkbox"/> borderline prolaps	<input type="checkbox"/> prolaps mild - matig - erg	<input type="checkbox"/> verdikking mild - matig - erg
Regurgitatie:	<input checked="" type="checkbox"/> geen / <u>fysiologisch</u>	<input type="checkbox"/> mild	<input type="checkbox"/> matig	<input type="checkbox"/> erg

Classificatie:

- Klasse A: geen afwijkingen.
- Klasse B: minimale afwijkingen ter hoogte van de mitralisklep.
- Klasse C: milde afwijkingen ter hoogte van de mitralisklep.
- Klasse D: matige afwijkingen ter hoogte van de mitralisklep.
- Klasse E: ernstige afwijkingen ter hoogte van de mitralisklep.

1. Elk potentieel fokdier moet gecontroleerd worden op juveniel mitralisklepdegeneratie. Ten behoeve daarvan worden alle fokdieren jaarlijks (éénmaal per 12 maanden) door middel van hartauscultatie of echo doppler gecontroleerd. De hartauscultatie mag alleen door een gediplomeerd veterinair internist of veterinair cardioloog (hetzij met Nederlandse registratie hetzij Europees geregistreerd) worden uitgevoerd. De echo doppler mag echter ook uitgevoerd worden door dierenartsen welke geschikt zijn bevonden door de CCN.


2. Elk potentieel fokdier met een leeftijd van minder dan 5 jaar met een hartuis wordt uitgesloten voor de fok, tenzij er met een hartecho uitgevoerd door een veterinair cardioloog of radioloog (hetzij met Nederlandse registratie hetzij Europees geregistreerd) wordt aangetoond dat de hartuis het gevolg is van een niet erfelijke hartaandoening.

3. Dieren met een hartuis ontstaan op of na de leeftijd van 5 jaar, worden niet uitgesloten voor de fok mits ze na de leeftijd van 4 jaar minstens 1 maal zijn gecontroleerd en hartuisvrij zijn bevonden door een in lid 2 genoemde dierenarts.

Handtekening en stempel dierenarts:

Datum onderzoek:

Merk en type echoapparaat:


 Dierenarts specialisten De Kompaan
 van Reeuwijkstraat 34
 7731EH Ommen
 T 0529 - 452580
 F 0529 - 452718

16-2-2017

Erade Nyhus 10 X-View

De dierenarts zal een kopie van dit formulier, samen met een kopie van de stamboom, opsturen naar de "Cavalier Club Nederland".
 Adres Mw, M.H.G. Kavelaars- van Loenhout, Groene Woud 74 - 4731TN Oudenbosch - Nederland.



Dier animal

Naam: Trusties Quick Silver Maud
Ras: Cavalier King Charles Spaniel
Stamboek no.: B018 732
Microchip no.: 528140000619730
Geb.datum: 10-09-2015
Geslacht: Vrouwelijk

Rasvereniging: breed club
Kleur: Blenheim
Tatoeage:
Eerder onderzoek: Nee

Eigenaar/houder owner/agent

Naam: D.A. Schuller-Kuijper
Adres: Scheekeweg 4
Land, PC: NL 7918TZ
Woonpl: Nieuwlande

DNA-Tests: Ja/nee
Type+datum: type + date

Ondergetekende gaat akkoord met de regels van het nationale programma ter bestrijding van erfelijke oogafwijkingen...

The undersigned agrees to the rules of the national scheme and confirms that the animal submitted for examination is the one described above.

Handtekening eigenaar/houder

Onderzoek examination

Datum: 23/2/17
Methode minimaal: Mydriaticum, ophthalmoscopie indirect en spleetlamp biomicroscopie >=10x
Extra: Onderzocht vóór pupilverwijding, Ophthalmoscopie, direct, Gonioscopie

Identificatie identification

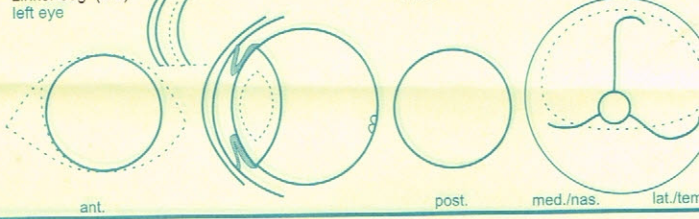
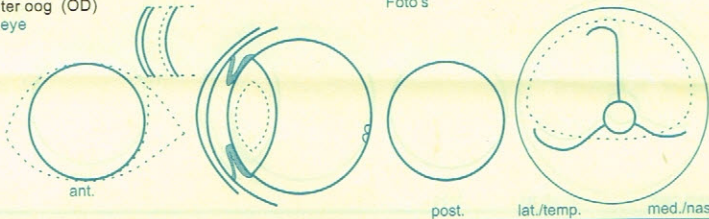
Controle tatoeage: Correct
Controle microchip: Correct

Rechter oog (OD) right eye

Foto's

Linker oog (OS) left eye

Foto's



Commentaar: descriptive comments

Oogziekte no.: gering, middelmatig, ernstig

Table with columns for eye diseases (e.g., Membrana Pupillaris Persistens, Cataract) and checkboxes for severity (Vrij, Onbeslist, Niet vrij).

Resultaten geldig voor 12 maanden results valid for 12 month

Table with columns for eye conditions (e.g., Entropion/Trichiasis, Ectropion/Macroblepharon) and checkboxes for results (Vrij, Voorlopig niet vrij, Niet vrij).

Interpretatie interpretation

* "Vrij": Het dier vertoont geen verschijnselen van deze, erfelijke oogziekte(s). "Niet vrij": Het dier vertoont de klinische symptomen van de (als) erfelijk(e) (beschouwde) oogziekte (E-EBOZ).

VOOR VERDERE INFORMATIE: Z.O.Z. further info: P.T.O.

Onderzoeker examiner

Ondergetekende heeft bovenstaand dier onderzocht in het kader van het bestrijdingsprogramma van erfelijke oogziekten, met het bovengenoemde resultaat.

Naam: Drs. RRom WJd Scar

Plaats: Hoopvliet 25-05-'16

The undersigned has today examined the above mentioned animal for the hereditary eye disease scheme with the results as shown.

kleur / distributie: wit, roze, geel, roze
Onderzoeker: wit, roze, geel, roze

Handtekening dierenarts: geautoriseerd door de ECVO


Cavalier Club Nederland



FORMULIER PATELLA ONDERZOEK

(éénmalig onderzoek vanaf de leeftijd van 1 jaar)

Naam Eigenaar:	Dana A. Schuller - Kuiper		
Adres:	Scheerseveldweg 4 7918 T2		
Woonplaats:	Neuwlande	Telefoon:	0520-351773

Gegevens van onderzochte cavalier: <input type="checkbox"/> Reu <input checked="" type="checkbox"/> Teef : Kleur : <i>Blenheim</i>			
Naam van de hond:	<i>Trusties Quick Silver Maud</i>		
N.H.S.B.nr.:	<i>3018732</i>	Geboorte datum:	<i>10-09-2015</i>
ID/ chip nr.: gecontroleerd door dierenarts. Paraaf:	<i>528140000619730</i>	Gewicht:	<i>7.5 kg</i>
			


Patellaluxatie onderzoek:	Knie links	Knie rechts
Luxatie:	<input checked="" type="checkbox"/> geen luxatie <input type="checkbox"/> naar mediaal <input type="checkbox"/> naar lateraal	<input checked="" type="checkbox"/> geen luxatie <input type="checkbox"/> naar mediaal <input type="checkbox"/> naar lateraal
Luxatiegraad:	<input type="checkbox"/> graad 1 <input type="checkbox"/> 2 <input type="checkbox"/> 3 <input type="checkbox"/> 4	<input type="checkbox"/> graad 1 <input type="checkbox"/> 2 <input type="checkbox"/> 3 <input type="checkbox"/> 4
Onderzoek uitgev.	<input type="checkbox"/> zonder verdoving <input checked="" type="checkbox"/> met verdoving	

Andere opmerkingen:

Datum:

21-2-2017

Stempel / Handtekening
dierenarts:


**dierenkliniek
"den heuvel"**
Oirschotseweg 113a 5684 NH Best
Tel. 0499-374205

Handtekening
eigenaar:

